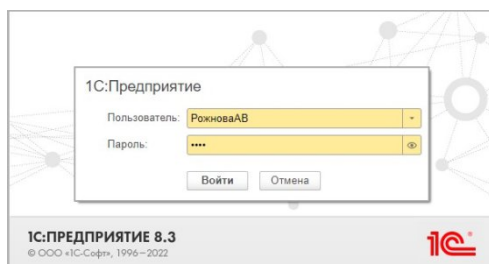
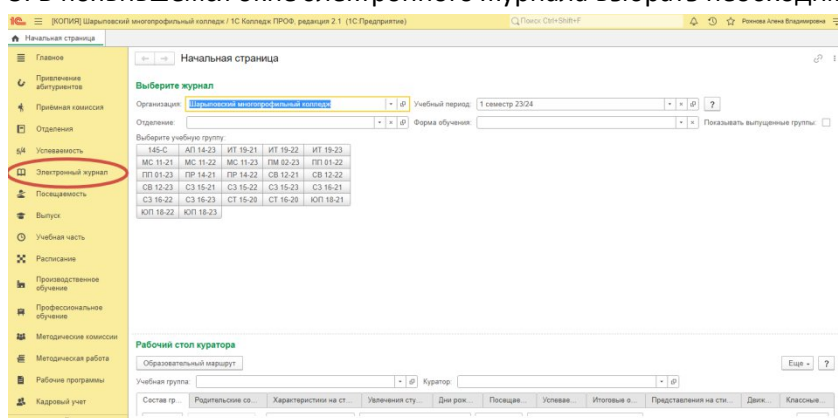


Для использования и заполнения электронного журнала колледжа требуется выполнить следующие действия:

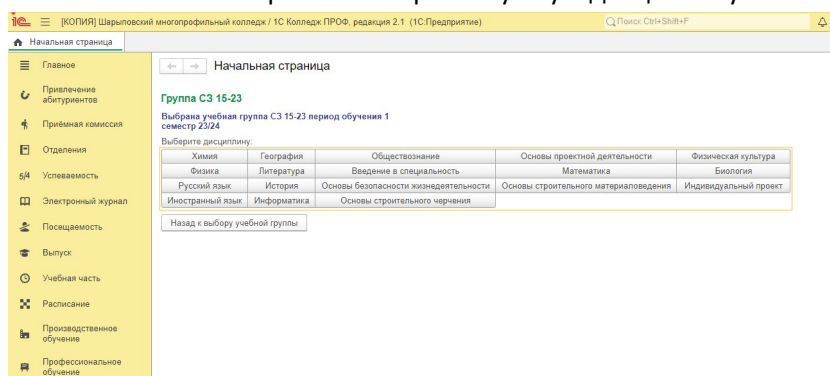
1. Запустить браузер – например, Яндекс.
2. Зайти на сайт колледжа shmk-edu.ru.
3. Перейти в раздел Преподавателям – «войти в электронный журнал».



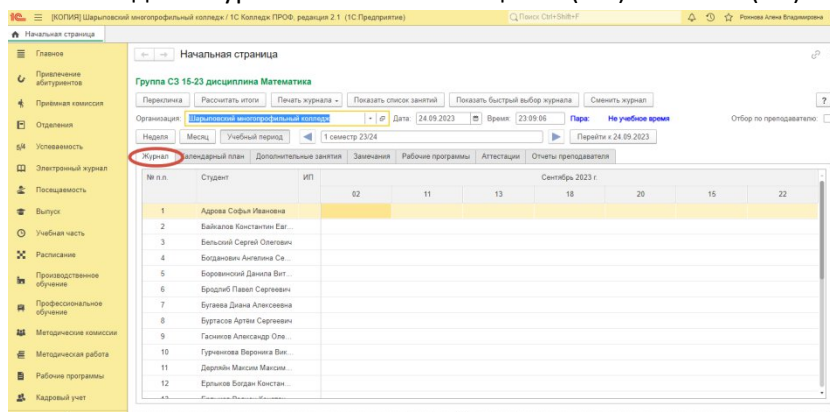
4. Ввести имя пользователя и пароль (*получить у техников-программистов).
5. В появившемся окне электронного журнала выбрать необходимую учебную группу.



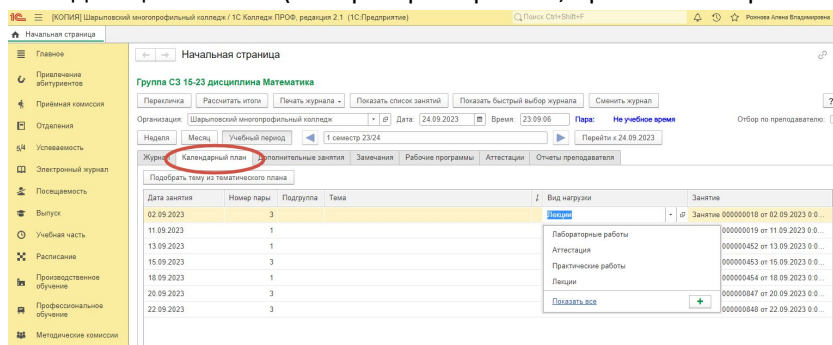
6. В появившемся перечне выбираем нужную дисциплину.



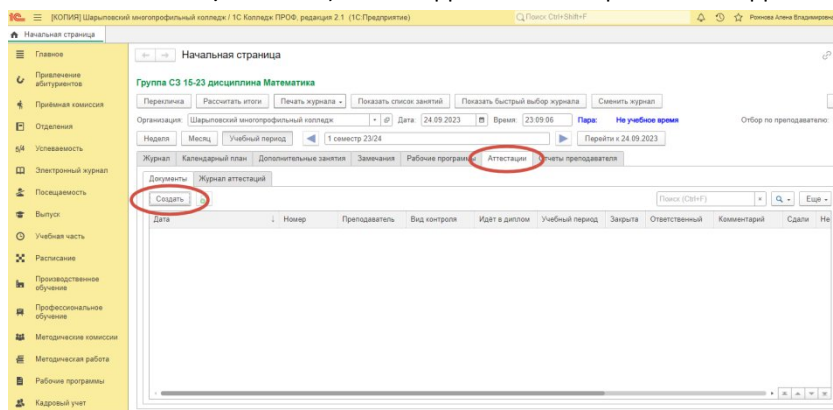
7. Во вкладке «Журнал» выставляем оценки (1-5) и неявки (Н6).



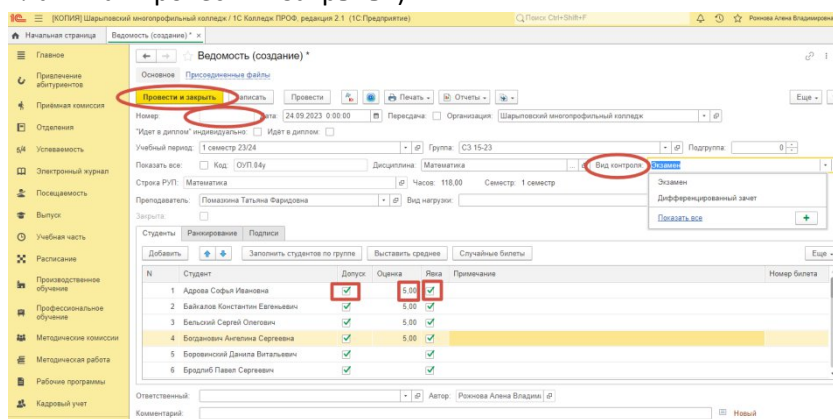
8. Во вкладке «Календарный план» необходимо ввести тему занятия и выбрать вид нагрузки из выпадающего списка (лабораторная работа, практическая работа, лекция).



9. Если это зачет/экзамен, во вкладке «Аттестация» необходимо создать ведомость.



10. Присвоить номер ведомости, выбрать «вид контроля» (экзамен, дифференцированный зачет, семестровый контроль), установить «допуск», «явку», оценку и провести документ (желтая клавиша «провести и закрыть»).



11. Завершить работу и выйти из системы.

- Начальная страница
- Главное
- Приложение абитуриентов
- Примённая комиссия
- Отделения
- Успеваемость
- Электронный журнал
- Посещаемость
- Выпуск
- Учебная часть
- Расписание
- Производственное обучение
- Профессиональное обучение

Начальная страница

Рожнова Елена Владимировна
Рожнова АВ

[Закончить работу](#)

Выберите журнал

Организация: Шарыповский Многопрофильный колледж Учебный период: 1 семестр 23/24

Отделение: Форма обучения: Показывать выпущенные группы:

Выберите учебную группу:

145-С	АП 14-23	ИТ 19-21	ИТ 19-22	ИТ 19-23
МС 11-21	МС 11-22	МС 11-23	ПМ 02-23	ПП 01-22
ПП 01-20	ПР 14-21	ПР 14-22	СВ 12-21	СВ 12-22
СВ 12-23	СЗ 15-21	СЗ 15-22	СЗ 15-23	СЗ 16-21
СЗ 16-22	СЗ 16-23	СТ 15-20	СТ 16-20	ЮП 18-21
ЮП 18-22	ЮП 18-23			