
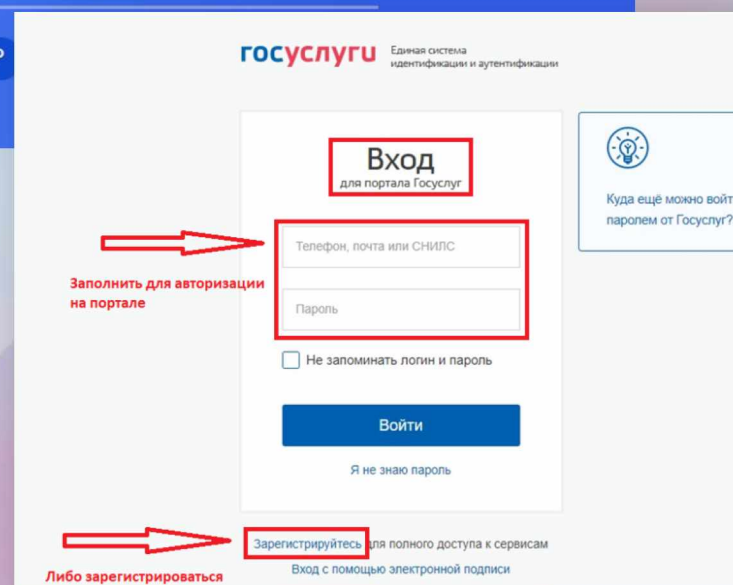
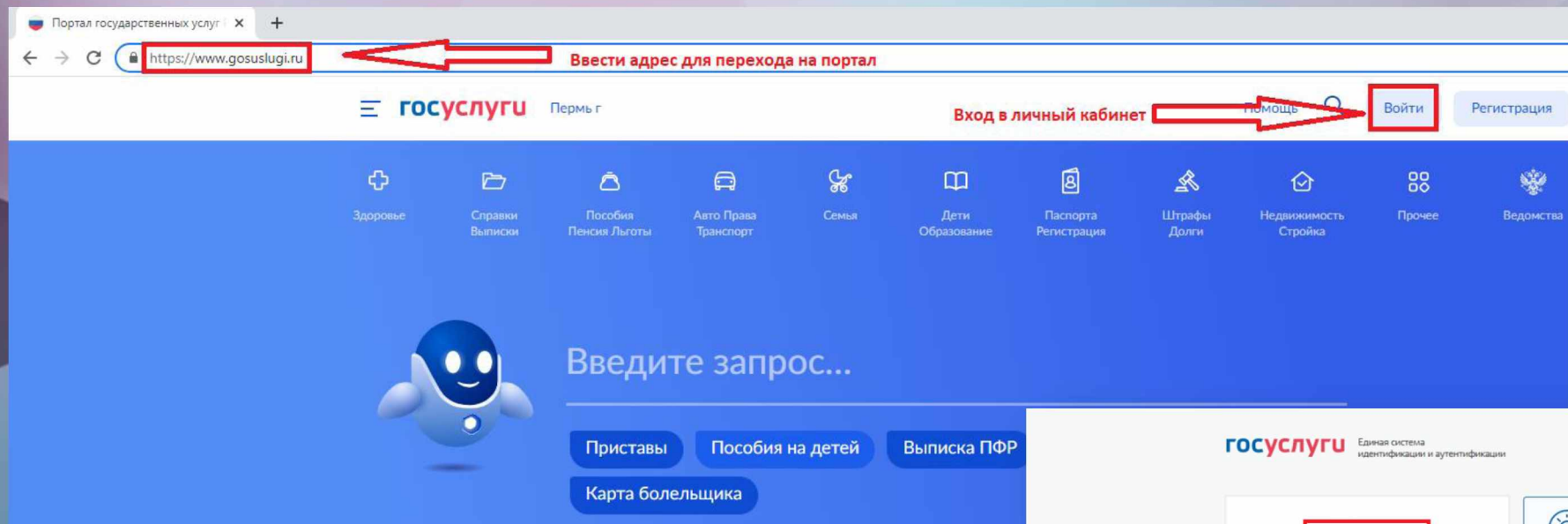


**Как подать заявление в ПОО
через Единый портал
государственных и
муниципальных услуг (ЕПГУ)**



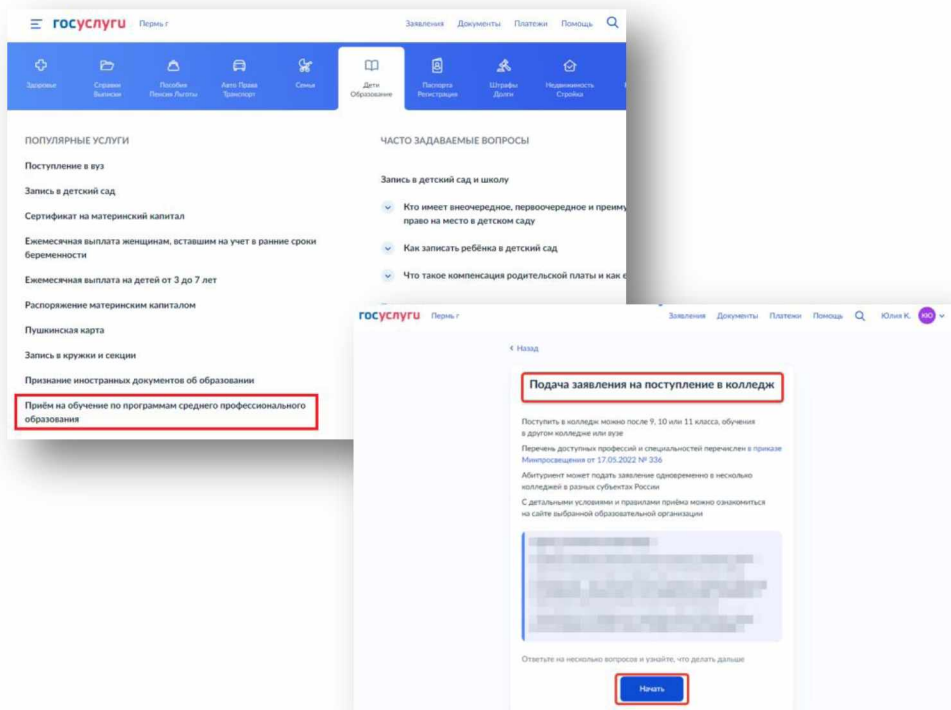
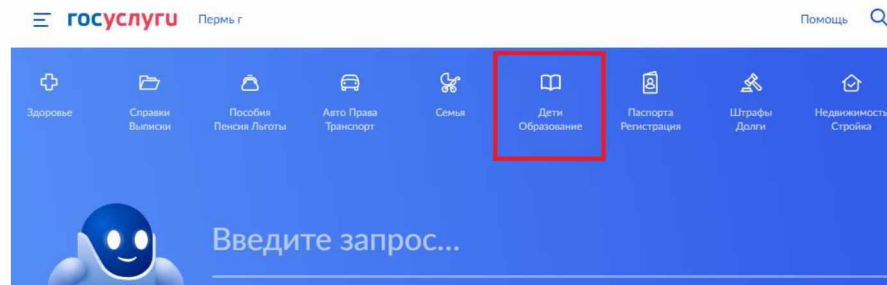
Для подачи заявления на поступление следует:

- ✓ Перейти на портал ЕПГУ по адресу: <https://www.gosuslugi.ru/>;
- ✓ Если нет регистрации на портале, необходимо ее пройти;
- ✓ Для подачи документов через ЕПГУ НЕОБХОДИМА подтвержденная учетная запись (пройден 3 шаг регистрации)



Выбор раздела «Образование»

На открывшейся странице в функциональном меню выбрать раздел «Дети. Образование».



Отобразится каталог, в котором нужно найти и выбрать блок «Прием на обучение по программам среднего профессионального образования».

При переходе в указанный блок заполнить форму заявления по алгоритму, описанному ниже.

Подготовка к заполнению бланка электронного заявления

1. Указать «Другой регион»

[< Назад](#)

Регион, в котором находится образовательная организация

В Москве и Московской области заявление подаётся через региональные порталы

Москва >

Московская область >

Другой регион >

2. Указать, на основании какого аттестата будет осуществляться поступление.

[Заявления](#) [Документы](#) [Платежи](#)

[< Назад](#)

На основании какого аттестата вы поступаете?

Приготовьте аттестат. Уровень образования нужно подтвердить

9 классов >

11 классов >

3. Отметить льготы (при наличии).

К какой льготной категории относитесь?

Нужно будет подтвердить документами. Можно выбрать несколько категорий

Кто имеет право на социальные льготы

Выберите категорию

Не отношусь ни к одной категории

Дети-сироты и дети, оставшиеся без попечения родителей

Дети-инвалиды

Дети военнослужащих и сотрудников силовых ведомств

Дети инвалидов I группы младше 20 лет из неполных малоимущих семей

Военнослужащие и сотрудники силовых ведомств

Ветераны и участники боевых действий

Люди, подвергшиеся радиации вследствие катастрофы на Чернобыльской АЭС

Продолжить

Подготовка к заполнению бланка электронного заявления

4. Отметить наличие либо отсутствие договора о целевом обучении.

Заявления | Документы | Платежи

[< Назад](#)

Есть договор о целевом обучении?

Если договор ещё не подписан, выберите «Нет договора»
Что такое договор о целевом обучении

Да

Нет

5. Отметить наличие либо отсутствие индивидуальных достижений.

У вас есть индивидуальные достижения?

Можно выбрать несколько категорий
Виды индивидуальных достижений

Выберите категории

- Ничего из нижеперечисленного
- Участие в олимпиадах или иных конкурсах
- Победитель или призер чемпионата "Абилимпис"
- Победитель или призер чемпионата «Молодые профессионалы» («Ворлдскиллс Россия»), WorldSkills International, WorldSkills Europe
- Победитель или призер международных спортивных соревнований
- Победитель международных спортивных состязаний по видам спорта, не включённым в программы Олимпийских, Паралимпийских и Сурдлимпийских игр

[Продолжить](#)

6. Проверить документы, необходимые для подачи заявления. По кнопке перейти к его заполнению.

Что нужно для подачи заявления

- Паспорт
- Аттестат
- Фото для личного дела
- Документы, подтверждающие индивидуальные достижения

Что дальше

Ответ от образовательной организации придёт в личный кабинет. После рассмотрения заявления вы сможете при необходимости записаться на вступительные испытания, следить за своим местом в конкурсных списках, подавать и забирать согласие на зачисление

Идёт дополнительный набор

Вы можете подать заявление в организации, ведущие дополнительный набор. Конкурса нет — вас зачислят, если на момент отправки заявления по выбранной специальности или профессии будут свободные места. Если не видите нужных, значит, набор в них уже завершён

[Перейти к заявлению](#)

Заполнение бланка электронного заявления

1. Выбрать регион.

The screenshot shows a window titled "Выбор региона" (Region Selection). At the top, there is a search bar containing "Пермский край" (Perm Krai), which is highlighted with a red box. Below the search bar, a dropdown menu also displays "Пермский край". A note below the menu states: "Не все регионы доступны" (Not all regions are available) and "Если регион неактивен в списке — он не подключён к Госуслугам. Обратитесь в образовательную организацию самостоятельно" (If the region is inactive in the list — it is not connected to Gosuslugi. Contact the educational organization independently). At the bottom, there are two buttons: "Сбросить всё" (Reset all) and "Применить" (Apply), with the latter highlighted by a red box.

2. Выбрать организацию; для ускорения поиска использовать поисковую строку.

The screenshot shows a window titled "Выберите образовательную организацию" (Select an educational organization). A red box highlights the title. Below it, a note says: "Можно выбрать любое количество образовательных организаций, специальностей и профессий. Оригиналы документов подайте туда, где решите учиться" (You can select any number of educational organizations, specialties and professions. Submit original documents to the place where you decide to study). The main part of the window is a search interface. A search bar at the top contains "пермский колледж" (Perm College), highlighted with a red box. Below the search bar, a list of results is shown under the heading "Выберите организацию" (Select an organization). The first result is "Государственное бюджетное профессиональное образовательное учреждение 'Пермский колледж предпринимательства и сервиса' Пермь" (State budgetary professional educational institution 'Perm College of Entrepreneurship and Services' Perm), which is also highlighted with a red box. Other results include "Государственное бюджетное профессиональное образовательное учреждение 'Пермский нефтяной колледж' Пермь" (State budgetary professional educational institution 'Perm Oil College' Perm) and "Государственное бюджетное профессиональное образовательное учреждение 'Пермский нефтяной колледж' Пермь".

3. Отметить необходимость устройства в общежитие.

The screenshot shows a window titled "Выберите образовательную организацию" (Select an educational organization). A red box highlights the title. Below it, a note says: "Можно выбрать любое количество образовательных организаций, специальностей и профессий. Оригиналы документов подайте туда, где решите учиться" (You can select any number of educational organizations, specialties and professions. Submit original documents to the place where you decide to study). The main part of the window is a search interface. A search bar at the top contains "Государственное бюджетное профессиональное образовательное учреждение 'Пермский нефтяной колледж' Пермь", which is highlighted with a red box. Below the search bar, a list of results is shown under the heading "Выбранная образовательная организация" (Selected educational organization). The first result is "Государственное бюджетное профессиональное образовательное учреждение 'Пермский нефтяной колледж' Пермь", which is also highlighted with a red box. Below the list, there are two radio buttons: "Есть общежитие" (There is a dormitory) and "Требуется общежитие" (Dormitory is required). The second option is selected and highlighted with a red box. At the bottom, there is a blue button labeled "Продолжить" (Continue).

Заполнение бланка электронного заявления

4. Выбрать специальность, затем раскрыть выпадающий список.

Выберите специальности и профессии

Можно выбрать любое количество образовательных организаций, специальностей и профессий. Оригиналы документов подайте туда, где решите учиться

Государственное бюджетное профессиональное образовательное учреждение "Пермский нефтяной колледж"
Пермь

Выберите специальность или профессию

05.02.01

Фильтры

Найдено 1

05.02.01 Картография

Очное

Медисмотр

Выбрано 0

Показать ещё

Продолжить

5. Выбрать форму обучения.

Важно! Пользователь может подать заявление на очную, заочную и очно-заочную форму обучения

Выберите специальности и профессии

Можно выбрать любое количество образовательных организаций, специальностей и профессий. Оригиналы документов подайте туда, где решите учиться

Государственное бюджетное профессиональное образовательное учреждение "Пермский нефтяной колледж"
Пермь

Выберите специальность или профессию

05.02.01

Фильтры

Найдено 1

05.02.01 Картография

Очное

Медисмотр

Подать заявку

Очное, 4 года

Платное, 25 мест

Выбрано 1

Показать ещё

Продолжить

6. Проверить информацию и продолжить создание заявления.

Выбранные образовательные организации

Можно выбрать любое количество образовательных организаций, специальностей и профессий. Оригиналы документов подайте туда, где решите учиться

Выбрана 1 образовательная организация

Государственное бюджетное профессиональное образовательное учреждение "Пермский нефтяной колледж"
Пермь

Специальности и профессии

05.02.01 Картография

Очное, платное, 25 мест, 4 года

Редактировать

Добавить организацию

Продолжить

Заполнение бланка электронного заявления

7. Проверить и, при необходимости, отредактировать следующие сведения:

- ФИО;
- паспортные данные;
- номер телефона;
- адрес электронной почты;
- адрес постоянной регистрации

Проверьте ваши данные

Киселева Юлия Валентиновна
Дата рождения
Пол
Женский
СНИЛС
Паспорт
Серия и номер
Дата выдачи
Кем выдан
код подразделения
Место рождения
Барн

Проверьте адрес постоянной регистрации

Адрес
614000, край. Пермский, г. Пермь, пр-кт. Комсомольский,
Редактировать

Верно

Проверьте вашу электронную почту

Электронная почта
@mail.ru
Редактировать

Верно

Проверьте ваш телефон

Контактный телефон
+7(998)
Редактировать

Верно

Заполнение бланка электронного заявления

8. Внести в систему сведения об аттестате:

- Реквизиты;
- подтверждающие файлы

9. Внести в систему сведения о документах, подтверждающих индивидуальные достижения.

Укажите реквизиты документа

Если у документа нет серии, введите только номер

Аттестат об окончании 9 классов

Серия	Номер	Дата выдачи
<input type="text"/>	<input type="text"/>	<input type="text"/>

Кем выдан

Продолжить

Загрузите документ

Аттестат о школьном образовании

- Титульная страница аттестата
- Приложение к аттестату

 Титульная страница к аттестату.png | 2.89 Кб [Удалить](#)

 Приложение к аттестату.png | 2.55 Кб [Удалить](#)

Перетащите файлы или выберите на компьютере

 [Выбрать файл](#)

Общий объем файлов — до 20 Мб

Продолжить

Загрузите документ

Документ, подтверждающий индивидуальное достижение

Участие в олимпиадах или иных конкурсах

Требования

Загрузи скан или фото всех заполненных страниц документа в развернутом виде

 Олимпиада по математике.png | 2.55 Кб [Удалить](#)

Перетащите файлы или выберите на компьютере

 [Выбрать файл](#)

Общий объем файлов — до 20 Мб

Продолжить

Заполнение бланка электронного заявления

10. Загрузить фотографию.

11. Если для поступления на выбранную специальность требуется предоставить справку о расширенном медицинском осмотре, загрузить указанный документ в систему.

Загрузите фото

Цветное или чёрно-белое фото для личного дела абитуриента
[Как сделать фото](#)

Фото лица анфас

PNG фото.png | 2.55 Кб Удалить

Перетащите файлы или выберите на компьютере
[Выбрать файл](#)

Общий объём файлов — до 20 Мб

Продолжить

Загрузите дополнительную справку

Справка о расширенном медицинском осмотре

Требования
Загрузи скан или фото всех заполненных страниц документа в развёрнутом виде

PNG Справка о медосмотре.png | 2.55 Кб Удалить

Перетащите файлы или выберите на компьютере
[Выбрать файл](#)

Общий объём файлов — до 20 Мб

Продолжить

Вы хотите загрузить справку о расширенном медицинском осмотре?

Требуется для поступления на специальности и профессии:
05.02.01 Картография

Да >

Нет >

Заполнение бланка электронного заявления

12. Абитуриентам младше 18 лет необходимо указать данные о родителе/законном представителе.

13. Подтвердить факт предоставления согласий и отправить заявление.

Укажите данные родителя или законного представителя

Фамилия

Имя

Отчество

При наличии
Номер телефона
+7 (988)

Электронная почта
@mail.ru

Продолжить

Правила предоставления услуги

- Даю согласие на обработку моих персональных данных, полученных в связи с поступлением в учебное заведение
- Мне известна дата подачи оригиналов документов в образовательную организацию
- Мной прочитан устав образовательной организации, просмотрены лицензия на образовательную деятельность, свидетельство о государственной аккредитации, образовательные программы и другие документы, регламентирующие организацию и ведение образовательной деятельности, права и обязанности обучающихся
- Подтверждаю, что получено согласие родителя или законного представителя

Нажимая «Отправить заявление», вы соглашаетесь с правилами предоставления услуги

Отправить заявление