
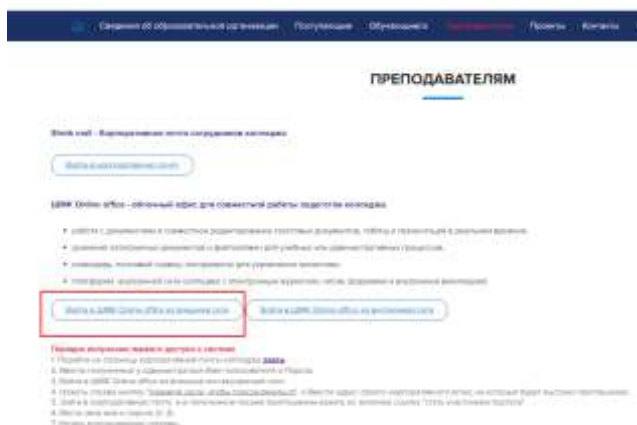


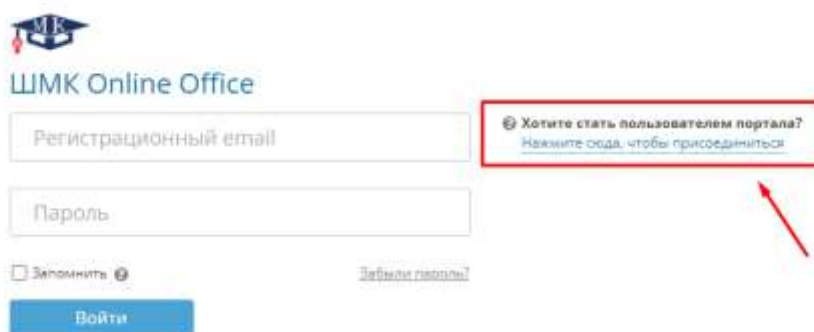
1. Запустить браузер - например Яндекс.
2. Зайти на сайт колледжа.
3. Перейти в раздел Преподавателям - войти в корпоративную почту.
4. Ввести имя пользователя и пароль (Получить у техников-программистов)



5. Вернуться в раздел Преподавателям - войти в ШМК ОФИС



6. Подтвердите что хотите стать пользователем портала



7. Введите адрес Вашей корпоративной почты и нажмите «выслать приглашение»

ШМК Online Office

Регистрационный email

Пароль

Запомнить

Войти

[Забыли пароль?](#)

**Хотите стать пользователем портала?**  
Наведите указатель мыши на иконку

Регистрация доступна для пользователей, которые имеют почтовый ящик на `shmk-pou.ru`, `mail@shmk-pou.ru`. Чтобы зарегистрироваться, введите свой email и нажмите кнопку **Выслать приглашение**. Сообщение со ссылкой для активации Вашей учетной записи ШМК будет отправлено на указанный адрес.

Введите адрес email, на который будет выслано приглашение:

8. На корпоративную почту придет уведомление о регистрации, нажмите на ссылку «стать участникам портала». Введите свои Фамилию Имя и пароль полученный у администратора.
9. Можно перейти по ссылке в письме или с сайта в разделе преподавателям - перейти из внешней сети.
10. Пользуйтесь.
11. Список корпоративной электронной почты для всех коллег на сайте в разделе руководство.